

ZŠ TREBIŠOVSKÁ 10, ZŠ TREBIŠOVSKÁ 10, ZŠ TREBIŠOVSKÁ 10, ZŠ TREBIŠOVSKÁ 10, ZŠ TREBIŠOVSKÁ 10

TREBIŠKO

ročník 2017/2018

číslo 2



Športu zdar

VYROBME SI záložku

Ako prežiť bez rodičov

. AbAvMe Sa :)

ZO ŽIVOTA ŠKOLY

Hviezdoslavov Kubín

Kráľ čitateľov

Slávik Slovenska

Andersenova noc

Rozhovor s...

...p. uč. Bačovou

Editoriál

Milí moji čitatelia! A sme tu opäť! Chcem vám spes- triť záverečné týždne v škole. Takže medzi písomka- mi odbúrajte stres mojím čítaním, lúštením a súťaže- ním. Nájdete tu zaují- mavé informá-

cie o pol- ročnej práci všetké- ho, čo sa na našej ZŠ Tre- bišovská udialo. S celou redakciou prajem krásne prázdniny plné oddychu.

Váš Trebiško

S p o l u p r a c o v a l i :

Šéfredaktor: Katarína Semková

Redakčná rada:

Beáta Ráczová, Zita Vámošová,
Alena Majorošová, Gabika Grešková,

Katarína Zlacká,

Soňa Pristašová,

Eduard Machovič,

Martin Kociss,

Kristína Holodová

a veľa, veľa ďalších

Grafika:

Marcela Kolcunová

Vyhodnotenie

súťaže

Výhercom súťaže z

predchádzajúceho

čísla sa stal Filip

Mittelmann.

Blahoželáme

OBSAH

Rozhovor s p.uč. Bačovou	3-4
Ochrana lesov a prírody na ANJ	5
Keď si oblečiem plášť neviditeľnosti	6
Grécka báj ASKLÉPIOS	7
Kráľ čitateľov 3.ročník	8
Kráľ čitateľov 2.ročník	9
Hviezdoslavov Kubín	10
Na hodine geografie	11
Slávik Slovenska 2018	12
Noc v knižnici	13
Kráľ GEO	14
Vyrobme si záložku	15
Ako prežiť bez rodičov	16
Zabavme sa	17
Bábkové divadlo	18
Poprekrúcadlá	19
Ulievačik, víťazná práca súťaže o najkrajšieho vtáka	20

Rozhovor s... p. učiteľkou Evou Bačovou



Kde a čo ste študovali?

Š. udovala som na gymnázium Poštová 9 v Košiciach. Potom som nastúpila na Technickú univerzitu v Košiciach, odbor manažment. Po ukončení univerzity som absolvovala doplnujúce štúdium pedagogiky a následne ešte matematiku na UPJŠ-ke v Košiciach.

Pochádzate z pedagogickej rodiny?

Nie, nikto z rodiny nebol učiteľom. Bola matematika Váš obľúbený predmet v časoch, keď ste Vy boli žiačkou?

Vôbec nie (smiech). Ja som sa k nej

dopracovala postupom času.

Aká ste boli, keď ste boli v puberte?

Ako každý pubertiak (smiech). Tak isto sme mali svoje záujmy, kamarátky - raz sme sa kamarátili, inokedy nie a aj po chlapcoch sme poškuľovali.

Byť učiteľkou bolo Vašou vysnívanou profesiou, alebo ste mali vytúženú inú prácu?

Stále som chcela byť učiteľka, dokonca tým trpel aj môj mladší brat, ktorého som doma cepovala od detstva. Koľko rokov už učíte a čo je Vašou motiváciou?

Učím už sedemnásť rok a mojou motiváciou sú žiaci. Pohnáňa ma to dopredu a chcem im odovzdať veľa vedomostí, aby boli múdri a úspešní.

Máte nejaký učiteľský vzor?

Áno, moje dve triedne učiteľky na základnej škole.

Pani učiteľka Uhliariková na prvom stupni a pani učiteľka Tóthová na druhom stupni. Dodnes som s nimi v kontakte a som veľmi hrdá, že boli mojimi učiteľkami.

Ktoré veci by ste na fungovaní školstva zmenili?

Veľmi ťažká otázka. Problémov je viacero, no veci ohľadom nových školských metód, či prijímania žiakov na stredné školy by som ja riešila trošičku odlišne.

Čo je pre Vás na tomto povolání najkrajšie a čo naopak najťažšie? Najťažšie je, keď sa deťom nedarí. Najkrajšia je spätná väzba od detí, keď im vidím v očiach radosť z dosiahnutého pochopenia a úspechu.

Akým spôsobom môže pedagóg podľa Vás dosiahnuť status príjemného a obľúbeného učiteľa? Aký by mal byť dobrý učiteľ?

V prvom rade by mal mať svoju prácu rád a brať ju ako poslanie. Potom by mal byť odborníkom vo svojom predmete a mal by sa tiež snažiť pochopiť žiakov, ich vnímanie vecí, pretože doba je úplne iná ako bola, keď sme my boli žiakmi.

Všetko sa posúva dopredu, dnešná generácia má iné koníčky, inak vníma realitu, čiže pochopenie je dôležité.

Ak by ste si ešte raz mali vybrať, zvolili by ste si túto životnú cestu?

Áno, jednoznačne. Nemenila by som.

Aké máte koníčky, ako strávené chvíle Vás naplňajú?

Rodina samozrejme na prvom mieste. Tiež veľmi rada čítam. Obľubujem historické romány, beletriu... A mám taktiež veľmi rada kvety. Pestujem si črepníkové kvietочки, skalničky a mám radosť, keď mi to všetko kvitne. Veľmi rada chodím do záhradky.

Aký je Váš najkrajší/najzaujímavejší zážitok zo školského prostredia?

Bol to prvý deň, keď som nastupovala ako nová učiteľka na základnú školu. Hneď mi dali triedniectvo a išla som s trépmou a vážnosťou k piatačikom. Nevedela som, čo ma tam čaká a bol to pre mňa dosť silný zážitok prvýkrát sa postaviť pred deti.

Chrana prírody a lesov na Anglickom jazyku

vo 8. B

BIG Problem

DEFORESTATION

cutting down a forest.

4Y? - for building
- for furniture
- for land (for farms)
- wood
- €
- ...

SO GREEN before GREEN

DEFORESTATION

DEFORESTATION

"Imagine if trees gave off WIFI signals, we would be planting so many trees and we'd probably solve the planet's heat. Too bad they only produce the oxygen we breathe."

when we cut down a tree, we take away environment for animals, so they can't live there!

STOPPING POLLUTION IS THE BEST SOLUTION!

- we must recycling
- we must plant a trees!

REFORESTATION

WE CAN NOT BE SELFISH!
Our kids will be there and they will need **TREES!**

"When is the best time to plant a tree? ... Twenty years ago. The second best time is **NOW!**"

Only when the last tree has died, the last river has been poisoned and last fish has been caught, will we realize that we **CANNOT EAT MONEY!**

STOP DEFORESTATION!

Gabriela Grešková

We must SAVE our PLANET!

We hear a lot talk about climate change but do we actually know what is the main cause of this **Problem**

Deforestation Why do they do this?

What is it? - Cutting trees and resources for wood and **LAND** that is the cause of this natural disaster would be us!

They cut down forest for wood and land they need to plant buildings, factories and other useful things that they need for their selfish uses.

How Can We Save the Planet!

We can create custom to the builders and business to stop deforestation. We can also plant trees to create new forests.

WHAT happens When we don't STOP it!

Drought, soil erosion, extreme weather, natural flood and food animals and trees. That is what will happen if we don't stop it!

Márk Oros

Deforestation

...BE GUARD...

When you love nature **OPEN IT**

Trees and forests are necessary for people and animals.

Deforestation

On the earth are many many problems. Everybody have a problem. That is life, but the biggest problem is... **DEFORESTATION**

Every year over 200,000 square kilometres of forests are destroyed. Amazon need help. Planet need help.

Please. Practical make it is a **Light!**

How to work?
- protect nature
- reforestation
- love to nature

Less deforestation!

Animals need home

Open it. Sa. more!

We must save the planet

Radoslava Vlasáčová

Keď si oblečiem plášť neviditeľnosti

Na povale, na vešiaku
váľa sa ako na strašiaku.
Čože je to baby, čože?
Ale synak nič, že!

No, ale ja neverím,
radšej si to preverím.
Keď odbije na polnoc,
tak ja budem mať tú moc.

Všetko išlo podľa plánu,
no zobudil som tetu Annu.
Rýchlo som išiel na povalu,
nabral som tam dnes tú odvahu.

Konečne už som hore,
stále som v pozore.
Zobral som si na pomoc,
tú vec čo má moc.

Pri pohľade do zrkadla,
sánka mi dole spadla.
Hneď som vedel čo mám urobiť,
veľkú psinu si budem robiť.

Urobím si po vôli,
Nepôjdem dnes do školy.
Do kuchyne vplazil som sa
a sladkosťami prepchal som sa.

Bol to, ale hlúpy nápad
a malo to však zlý dopad.
Naši si myslia, že v škole sedím
a ja doma v bôli ležím.

Eduard Machovič VII.B


Doma v skrini vecí veľa,
jedna z nich však čaro má,
je to plášť od môjho deda,
ktorý zvláštnu schopnosť dá.

Keď chcem pokoj od každého,
oblečiem si tento plášť,
tak sa zrazu zázrak stane,
nevidí ma nikto z vás.

Môžem chodiť hore–dole
a prebehnúť celú zem,
môžem zmiznúť priamo v škole,
vtedy, kedy len ja chcem.

Život s plášťom to je psina,
veselo je každý deň,
no teraz ma doma čaká drina,
takže rýchlo bežím preň.

Kristína Holodová 5.B



Grécka báj

Aj takto sa môžeme učiť. Grécka báj ASKLÉPIOS v podaní Kataríny Zlackej zo 6.B.



Apolón sa zamiloval do princeznej Korónis. Princeznej otec s tým nesúhlasil.

Apolón boh slnečného líta (považovalo sa tiež za uzdravovateľa).

Korónis sa vyznáva v liečivých bylínkach.

Apolón sa zamiloval do princeznej Korónis. Princeznej otec s tým nesúhlasil.

Korónis sa vyznáva v liečivých bylínkach.

Apolón boh slnečného líta (považovalo sa tiež za uzdravovateľa).



Po čase sa Korónis zamilovala do človeka



Túto zradu Apolónovi oznámil biely havran. Apolón sa nahneval a zmenil jeho farbu na čiernu.

Apolón sa vyzaloval svojej sestry Artemis, ktorá pomstila bratovu zradu



Mŕtva Korónis bola tehotná a čakala Apolónovho syna.

Apolónovi bolo ľúto syna Asklépiea a vykonáva prvý cisársky rez.

Otec mu vybavil vzdelanie u kentaura, ktorý učil aj Herakla

Asklépios zdedil liečiteľské schopnosti po rodičoch.

Za záchranu hada mu had zasýcal všetky haslie múdrosti



Kentaur ho učí ďalšie liečivé účinky bylín



Keď bol starší, liečil ľudí.

Zapôsobil na Aténu, ktorá mu dala medúznu krv.

Za pomoci medúznej krvi oživuje mŕtvych.

Boh podsvetia sa sťažoval, že mu z podsvetia miznú mŕtve duše.

Zeus (hlavný boh a aj Asklépiov starý) zabíja Asklépiea bleskom

„Ľudia predsa nemôžu oživovať mŕtvych, to je iba výsada bohov“



Apolón keď sa dozvedel, že mu otec zabil syna, sa veľmi nahneval.

Keďže sa otcovi nedokázal zaprieť, pozabíja kyklopov, ktorí mu kuli blesky.

Apolón dostal od otca trest. Zeus si oživil kyklopy a Apolón tiež ziskal, čo chcel.



Asklépios sa stáva bohom lekárstva a dostáva sa na hviezdnu oblohu.

Po svete mu bolo postavených veľa chrámov. Dodnes je symbolom lekárov Asklépiova palica.

Kráľ čitateľov 3. ročník



22. februára 2018 sa uskutočnila súťaž žiakov 3. ročníka: KRÁĽ ČITATEĽOV. Súťaž bola zameraná na rozvíjanie čitateľskej gramotnosti

a vzbudenia záujmu o detskú literatúru. Pri čítaní sme využili čítanie z časopisu FIFÍK, ktorý žiaci veľmi obľubujú. Žiaci boli zapojení do hodnotenia súťažiacich a rozhodli o najlepších čitateľoch.



Tými sa stali: Martina Šulanová z 3.A, Samuel Jakub z 3.B a Laurent Gerencsér z 3.C.

Kráľ čitateľov 2. ročník

So svojimi čitateľskými zdatnosťami sa popasovali aj žiaci druhého ročníka v našej čitárničke Trebiške. Okrem čítania na čas, preukázali aj svoje vedomosti pri čítaní s porozumením. Nakoniec sa kráľovnou čitateľov stala Gabika Kovaličová z 2.A triedy. Blahoželáme



Hviezdoslavov Kubín

dva dni súťažili žiaci našej školy v umeleckom prednese slovenskej poézie a prózy. 8.3.(1.kat.) a 15.3. (2.a 3.kat.) 2018. Velikánovi slovenskej poézie vzdávalo hold vyše päťdesiat žiakov .

I. kategória

Poézia :

1. miesto - Ester Kniežová
2. miesto - Gabriela Kovaličová
3. miesto - Sára Sofia Semančová

Próza :

- 1.miesto - Martina Šulanová
2. miesto - Zuzana Benčová
- 3.miesto - Iveta Kosálová



II. kategória

Poézia :

1. miesto - Samuel Džunda
2. miesto – Veronika Jakabová, Ján Karol Počatko
3. miesto – Ernest Tokár

Próza :

- 1.miesto – Nina Kundrátová
 2. miesto – Andrea Šulanová
 - 3.miesto – Petra Bačová
- Čestné uznanie: Daniel Medňanský



III. kategória

Poézia :

1. miesto - Radoslava Vlasáčová
 2. miesto – Eva Bučeková
 3. miesto – Simon Tomčík
- Čestné uznanie: Kristína Majdáková

Próza :

- 1.miesto – Lea Konczová



Sopky

Tento text je o projekte nazvanom "SOPKA". Žiaci dostali za úlohu vyrobiť model sopky. Projekt mohol mať akúkoľvek veľkosť, mohol byť z akejkoľvek hmoty. V deň, keď mali žiaci odovzdávať projekty, celá učebňa geografie bola zaplnená rozmanitými sopkami všetkých veľkostí. Od tej najmenej sopky urobenej z plastelíny až po tú najväčšiu vyrobenú zo zvlášnej peny.



Symboly krajín

3 SŮŤAŽ



Každá krajina je niečim charakteristická. Skúste uhádnuť, ktorú krajinu mali namysli pri svojich prácach žiaci 7. A: Nikolas Kulcsár a Samuel Birnstein

Slávik Slovenska 2018

Dňa 19.4.2018 žila naša škola udovou piesou. V tento deň sa uskutočnilo školské kolo v speve udových piesní Slávik Slovenska. Z triednych kôl postúpilo vyše 40

spevákov, z ktorých väčšina podala pekný spevácky výkon. Škoda, že o spev mali záujem len žiaci nižších ročníkov. Porota rozhodovala v dvoch kategóriách

a mala ťažkú úlohu. Preto sa rozhodla oceniť výkony viacerých spevákov a podporiť záujem detí o spev.



I. kategória (1.-3. ročník)

1. miesto Kovaliová Gabriela 2.A
2. miesto Labancová Liana 2.A, Staneková Lucia 1.B
3. miesto Poátková Lívia 3.A, Dudík Gregor 3.C, Petrik Richard 2.C

II. kategória (4.-6. ročník)

1. miesto Sabol Thobias 5.B
2. miesto Kniežová Sofia 6.B, Semanová Sára Sofia 4.B
3. miesto Labancová Laura 6.A, Lisiová Miriam 4.A, Medánský Daniel 6.B

V II.kategórii boli udelené estetné uznanie za umelecký prejav Jakubovi Ileninovi 6.B a Piroškovej Kataríne 4.B.

23. - 24. 3. 2018

Noc v knižnici

Rozprávková noc s Andersenom patrí medzi najkrajšie detské knižné podujatia už vo viacerých krajinách Európy. Naša škola sa mohla tejto výnimočnej akcie zúčastniť vďaka výbornej spolupráci s knižnicou KMK už po šiestykrát.

Pani knihovníčky z pobočky na



Humenskej ulici 9 pre nás pripravili strašidelnú noc s názvom Pod'me sa báť! Báli sme sa iba trochu, strašidlá boli milé a priateľské, ale hlavne sme sa veľa smiali a zabávali. Zlatý poklad mohli nájsť len tí, ktorí preukázali

svoj dôvtip, um, rozvahu a niekedy i odvahu. Počas večernej prechádzky po košických uliciach sme sa




dozvedeli zaujímavosti o niektorých pamätihodnostiach nášho mesta. Opäť sme sa presvedčili, že knižnica je miestom, vďaka ktorému môže byť náš svet krajší a bohatší.

Kráľ GEO

Meno	Priezvisko	Trieda	Body za Teoretickú časť	Body za praktickú časť	Body spolu
Lea	<u>Bruothová</u>	V.A	56	43	99
Alexandra	<u>Sekeráková</u>	V.A	57	37	94
Nina	<u>Toporčáková</u>	V.A	52	42	94
Samuel	<u>Džunda</u>	V.A	53	34	87
Lukáš	<u>Mlýnek</u>	V.A	46	34	80
Lujza	<u>Kozmová</u>	V.A	43	35	78
Oliver	<u>Demeš</u>	V.A	44	28	72
Maroš	<u>Papcún</u>	V.A	39	32	71
Kristína	<u>Hirčková</u>	V.A	50	20	70
Fredy	<u>Paszulykas</u>	V.B	59	36	95
Eduard	<u>Dudič</u>	V.B	54	40	94
Lívia	<u>Gayaľová</u>	V.B	51	35	86
Szalóme	<u>Gajdošová</u>	V.B	50	34	84
Kristína	<u>Holodová</u>	V.B	48	32	80




Ema	<u>Šipošová</u>	V.C	57	40	97
Miroslav	<u>Daniš</u>	V.C	55	37	92
Alexander	<u>Tkáč</u>	V.C	51	31	82
Katarína	<u>Ľalíková</u>	V.C	42	34	76
Ernest	<u>Tokár</u>	V.C	48	22	70
Simona	<u>Marhevková</u>	V.C	41	21	62




Okrem toho, že sa Lea Bruothová stala kráľovnou Geo našej základnej školy, svojimi vedomosťami vybojovala aj **prvé miesto** v okresnom kole geografickej olympiády. Sme na ňu veľmi hrdí. Blahoželáme.

Vyrobme si

1. Na farebný papier alebo výkres si nakreslíme tri rovnako veľké štvorce. Dva z nich rozdelíme po diagonále na dve polovice
2. Vystrihneme bez vyfarbených trojuholníkov a ohneme trojuholníky smerom dovnútra



3. Na jeden z trojuholníkov naniesieme lepidlo a nalepíme naň druhý trojuholník



5. Na hotovú záložku nakreslíme ľubovoľný vzor alebo obrázok



6. Hotovo :))

Ako prežiť bez rodičov

Tradičné bryndzové halušky, naše národné jedlo, ktorého príprava je naozaj jednoduchá, akurát že zašpiníte mamke polovicu kuchyne. Milovníci halušiek, poďme na to!!!

Suroviny

- 1200g zemiakov
- 400g polohrubej múky
- podľa potreby hrubej múky
- podľa chuti soľ
- 500g bryndzi
- 300g údenej slaninky (kludne aj viac ak ju ľúbite)



1. Najskôr očistíme zemiaky, ktoré následne nastrúhame. Pred strúhaním je dobré postaviť na oheň osolenú vodu vo väčšom hrnci. Do misy s nastrúhanými zemiakmi pridáme polohrubú múku a štipku soli. Ak by bolo cesto príliš riedke, tak pridáme trocha múky. Cesto nesmie byť priveľmi riedke ani husté.

2. Do vriacej a osolenej vody postupne pretláčame cesto cez haluškové sito do hrnca. Keď halušky vyplávajú na povrch sú uvarené. Môžeme ich ešte miernu chvíľku povariť.

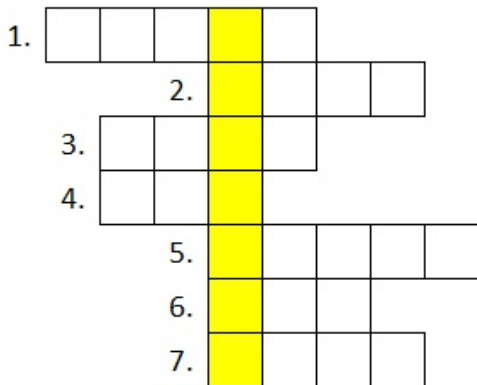
Následne ich pomocou sita povyberáme a ukladáme ich rovno do misy s bryndzou a poriadne zamiešame. Kto má rad kludne môže pridať kyslú smotanu, alebo ju použiť na dozdobenie hotovej porcie halušiek.

3. A nezabudnite na slaninku, tá dodá haluškám tú správnu chuť. Stačí ju opražiť spolu s nadrobno nakrájanou

cibulou na oleji do chrumkava a už len... DOBRÚ CHUŤ



Varili žiaci našej školy v rámci záujmového

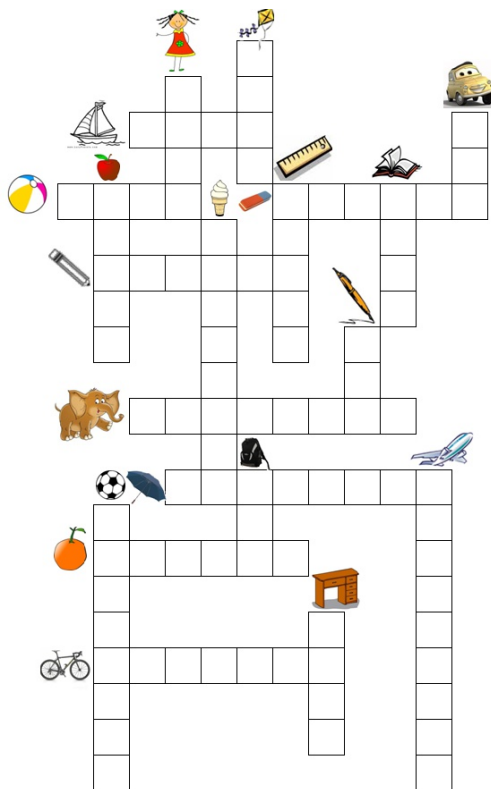


1. Zviera, ktoré robí "búú".
2. Dom postavený zo snehu.
3. Keď je niečoho nedostatok.
4. Muž anglicky.
5. Druh náboženstva.
6. Skratka Spojených štátov amerických.
7. Podstatné meno od slova silný.

Autor: Martin Kociss

Zabavme sa :))

Ako sa to povie anglicky?



Do tretice nemecký jazyk.
Nájsi časti ľudského tela:

B	A	H	A	A	R	E	S	W	M
L	M	U	S	A	S	K	T	I	L
A	E	G	N	S	T	I	M	A	L
M	S	U	P	I	O	L	P	Z	A
O	E	P	H	R	E	N	E	T	L
W	A	P	L	K	N	H	P	R	L
A	M	U	N	D	W	R	E	N	I
N	U	K	F	A	I	E	Z	O	P
G	J	O	D	E	N	A	S	E	P
E	Z	A	H	N	P	H	K	A	E
R	G	L	E	M	E	A	L	U	N
S	E	S	Z	U	N	G	E	G	O
I	K	I	N	N	R	E	F	E	U


- vodorovne: vlasy, oči, uši, ústa, nos,
zub, jazyk, brada
- zvisle: líce, čelo, mihalnice, perý

Bábkové divadlo

Nejdeme do divadla? Urobíme si divadlo sami! Keďže sa na hodinách literatúry učíme o bábkovom divadle, rozhodli sme sa, že si navzácime a predvedieme spolužiakom malé príbehy – scény s bábkami. Navštívili nás rozprávkové



postavičky, zvieratká zo známych filmov, ale prišiel aj Andrej Bičan, aby si v súťaži 5 proti 5 zasúťažili rodiny zo známych animovaných filmových rodín. Bolo veselo a už sa tešíme na ďalšie podobné hodiny.



Aj druhé miesto v súťaži o najkrajšieho vtáka bolo akoby inšpirované bábkami. Čo povieť?

Poprekrúcačka

Rudolf Dobšinský

Slovenský jazyk uzákonil
4.B

Otázka: Aké skupiny tvoria obyvateľstvo Špani
Odpoveď: 75 % sú ľudia 8.A

Flamengo je tanec, ktorý sa tančuje
8.B

Prílohu slova Pereseta
sme našli Serepotok

Otázka: Kto je generálom OSN?

Odpoveď: generál tajomstiev 9.A

V po-
přehadzo-
vaných
slabikách:

namiesto slova Pereseta
sme našli Serepotok

Otázka: Čo sa prepravuje potrubnou dopravou?

Odpoveď: jedlo 5.C

Medzi dvoma očami sa nachádza nos 5.C

Kočovníci sú ľudia, ktorí žijú v koči.....

Winnetou a Old Shatterhand boli pokrvaní bratia...

V jednočlennej vete sa vetný člen volá ONO.

Šúťažný hárok

Meno žiaka: _____

Trieda: _____

1. Akým bohom sa stal Asképios?
2. Kto sa stal kráľom čitateľov v 2. ročníku?
3. Symbol ktorej krajiny znázornili žiaci 7.A
4. Aký veľký ekologický problém riešili žiaci 8.B?

Ak chceš vyhrať, vyplň a odovzdaj svojej triednej učiteľke.

Ulievačik

Tento kupón ochraňuje jeho majiteľa pred odpoveďou

Meno a priezvisko žiaka:

Trieda:

Predmet:

Podpis učiteľa:



Možné použiť maximálne jeden kupón z aktuálneho čísla a len v prípade, ak žiak nebol vopred informovaný o skúšaní alebo o úprave známky.



Vítaná práca výtvarnej časti súťaže o najkrajšieho vtáka. Hlasovali všetci žiaci aj učitelia našej školy. Najviac bodov získal.....